

Sandwicherie Restauration rapide Pizza chef équipés

NON DÉMONTABLES, +2 À +10°C

- Carrosserie intérieure et extérieure INOX 304
- Arrière, dessous : tôle aluminée
- Equipement ventilé traité anti corrosion
- Évaporation automatique des eaux de dégivrage
- Régulation électronique à affichage digital
- Isolation mousse rigide de polyuréthane de 60 mm d'épaisseur sans CFC
- Sens de ferrage droit ou gauche à préciser

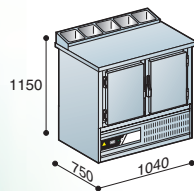


PC

Sur roulettes
Couvercle de nuit amovible
Plan de travail : Prof. 430 mm
Alimentation mono 240 V + T au R404 A

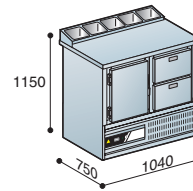
Options - PAGE 2 TARIF 2007

Combinaisons bacs 5 GN 1/6 Prof. 150
Fermetures à clef



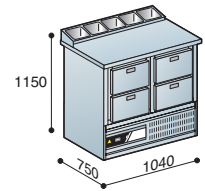
PC2P

Prépa'chef 2 portes



PC1P2T

Prépa'chef 1 porte - 2 tiroirs



PC4T

Prépa'chef 4 tiroirs

SÉRIES	RÉFÉRENCES	AMÉNAGEMENT	GRUPE CV
PC	PC 2P	4 grilles INOX, GN1/1 325 x 530 mm	1/4
	PC 1P 2T	2 grilles INOX, GN1/1 325 x 530 mm	1/4
		2 bacs GN 1/1 Profondeur 150 mm	
	PC 4T	4 bacs GN 1/1 Profondeur 150 mm	1/4

Meuble neutre - Pages 85 à 101 TARIF 2007