

Armoires de restauration 600x400 de conservation positive

DÉMONTABLES, + 2 À + 10 °C

- Modulaires
- Carrosserie intérieure et extérieure INOX 304 ou Laqué blanc
- Evaporateur ventilé traité anti-corrosion
- Evaporation automatique des eaux de dégivrage
- Régulation électronique à affichage digital
- Isolation mousse rigide de polyuréthane de 60 mm d'épaisseur sans CFC
- Sens de ferrage gauche ou droit à préciser



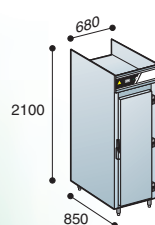
ERP

Equipée (E) ou
Equipée sans le groupe avec
le détendeur au R404 (SG)
Dessous, dessus, arrière :
tôle aluminée
Alimentation :
mono 240 V + T au R404 A
Aménagement :
clayettes INOX 600 x 400 mm

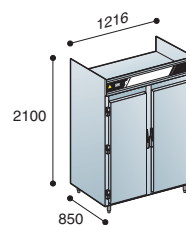
Options (PAGE 2 TARIF 2007)

Fermeture à clef
Porte vitrée
Eclairage intérieur
Traversant
Arrière inox
Plinthe
Tropicalisée
Thermographe

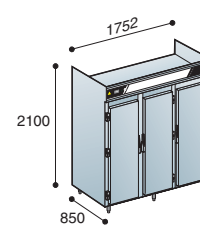
Ne convient pas
au stockage de
produits finis de
boulangerie pâtisserie



ERP 500



ERP 1000



ERP 1500

SÉRIES	RÉFÉRENCES	FAÇADES	AMÉNAGEMENT CLAYETTES	GROUPE CV	poids kg
ERP 500 E	INOX 304 ou laqué blanc	Porte / Portillons	4	1/4	145
ERP 500 SG	INOX 304 ou laqué blanc	Porte / Portillons	4	-	115
ERP 1000 E	INOX 304 ou laqué blanc	Portes / Portillons	8	1/4	230
ERP 1000 SG	INOX 304 ou laqué blanc	Portes / Portillons	8	-	200
ERP 1500 E	INOX 304 ou laqué blanc	Portes / Portillons	12	3/8	300
ERP 1500 SG	INOX 304 ou laqué blanc	Portes / Portillons	12	-	270