

Armoires de fermentation Viennoiserie

DÉMONTABLE/SUR ROULETTES, +2°C À +25°C

- Carrosserie intérieure et extérieure laqué blanc
- Dessus, dessous, arrière : tôle aluminée
- Évaporateur ventilé KUBA traité anticorrosion
- Régulation électronique à affichage digital
- Gaine pour homogénéiser le soufflage
- Isolation mousse rigide de polyuréthane de 60 mm d'épaisseur sans CFC
- Raccordement des eaux de condensat au réseau
- Marche forcée froid 96 heures réglables
- Aménagement : paires de glissières au pas de 60 mm
- Grande porte
- Sens de ferrage à droite ou à gauche à préciser
- Possibilité blocage de pâtes



CFV 500 – 600 X 400

Alimentation mono 240 V + T au R404 A
Glissières INOX : possibilité de régler au pas de 30 mm

CFV 550 – 430 X 600

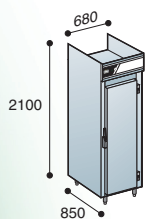
Alimentation mono 240 V + T au R404 A
Glissières INOX : possibilité de régler au pas de 30 mm

CFV 600 – 460 X 600

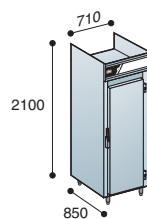
Alimentation mono 240 V + T au R404 A
Glissières INOX : possibilité de régler au pas de 30 mm

Options - PAGE 2 TARIF

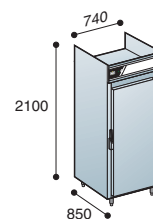
INOX à la demande
Hygrométrie
Porte vitrée
Fermeture à clef



CFV 500



CFV 550



CFV 600

| SÉRIES | RÉFÉRENCES | Modèles | AMÉNAGEMENT GLISSIÈRES / PAIRES | GROUPE CV FROID | PUISSANCE W CHAUD |
|--------|------------|-------------|------------------------------------|-----------------------|-------------------------|
| CFV | CFV 500 | laqué blanc | 22 | 1/2 | 1000 |
| CFV | CFV 550 | laqué blanc | 22 | 1/2 | 1000 |
| CFV | CFV 600 | laqué blanc | 22 | 1/2 | 1000 |