

Surgélateurs/Conservateurs 600x400 de conservation négative équipés sauf groupe



DÉMONTABLES, - 35°C / - 22°C

- Modulaires
- Carrosserie intérieure et extérieure INOX 304 ou laqué blanc
- Dessus, dessous, arrière, tôle aluminée
- Isolation mousse rigide de polyuréthane de 60 mm d'épaisseur sans CFC
- Évaporateur ventilé KUBA
- Évaporation automatique des eaux de dégivrage
- Marche forcée groupe pour température -35°C
- Régulation électronique à affichage digital
- Prévoir raccordement des eaux de dégivrage au réseau
- Sens de ferrage droit ou gauche à préciser

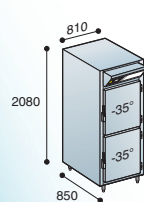


RCE

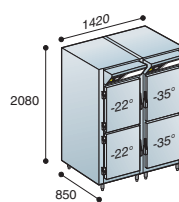
Évaporateur rehaussé
Équipés sans le groupe avec le détendeur au R 404 (SG)
Groupe non fourni
Aménagement :
-35°C : paires de glissières au pas de 60 mm
-22°C : paires de glissières au pas de 30 mm
Alimentation :
240 V mono + Terre au R 404

Options - PAGE 2 Tarif

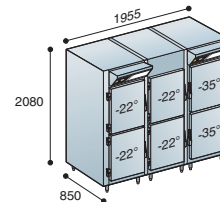
Fermeture à clef
Arrière INOX



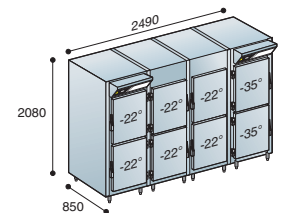
RCE 500



RCCE 1000



RCCE 1500



RCCE 2000

SÉRIES	RÉFÉRENCES	Modèles	PORTILLONS -22°C / -35°C		PAIRES DE GLISSIÈRES -22°C / -35°C		PUISSANCE CONSEILLÉ A 10 M LINÉAIRE -22°C / -35°C	
RCE 500	RCE 500 SG	INOX 304 ou laqué blanc	-	2	-	13	-	1,5
RCCE 1000	RCCE 1000 GG	INOX 304 ou laqué blanc	2	2	20	13	3/4	1,5
RCCE 1500	RCCE 1500 SG	INOX 304 ou laqué blanc	4	2	40	13	7/8	1,5
RCCE 2000	RCCE 2000 SG	INOX 304 ou laqué blanc	6	2	60	13	1,5	1,5