

Surgélateurs/Conservateurs 600x400 équipés

DÉMONTABLES, - 35°C / - 22°C

- Modulaires
- Carrosserie intérieure et extérieure INOX 304 ou laqué blanc
- Dessus, dessous, arrière, tôle aluminée
- Isolation mousse rigide de polyuréthane de 60 mm d'épaisseur sans CFC
- Évaporateur ventilé KUBA
- Marche forcée groupe pour température -35°C
- Régulation électronique à affichage digital
- Sens de ferrage droit ou gauche à préciser
- Prévoir raccordement des eaux de condensat au réseau

Équipés sauf groupe **page 13**

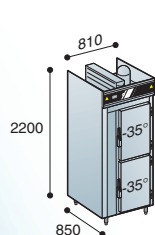


CE/CCE

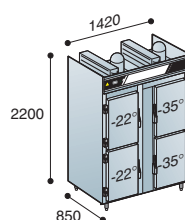
Équipés (E) avec groupe au R 404 A
Prévoir raccordement des eaux de condensat au réseau
Aménagement :
-35°C : paires de glissières au pas de 60 mm
-22°C : paires de glissières au pas de 30 mm
Alimentation :
240 V mono + T au R 404 A

Options - PAGE 2 Tarif

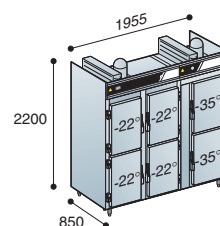
Fermeture à clef
Arrière INOX



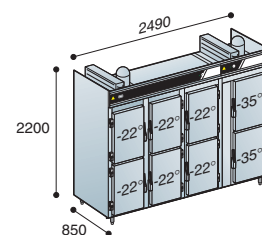
CE 500



CCE 1000



CCE 1500



CCE 2000

SÉRIES	RÉFÉRENCES	Modèles	PORTILLONS -22°C / -35°C		PAIRES DE GLISSIÈRES -22°C / -35°C		GROUPE CV -22°C / -35°C		poids kg
CE 500	CE 500 E	INOX 304 ou laqué blanc	-	2	-	13	-	1,5	160
CCE 1000	CCE 1000 E	INOX 304 ou laqué blanc	2	2	20	13	3/4	1,5	300
CCE 1500	CCE 1500 E	INOX 304 ou laqué blanc	4	2	40	13	7/8	1,5	400
CCE 2000	CCE 2000 E	INOX 304 ou laqué blanc	6	2	60	13	1,5	1,5	480