

Congélateurs-conservateurs rehaussés de conservation négative 600 x 800 équipés sauf groupe

DÉMONTABLES, -35°C / -22°C

- Modulaires
- Carrosserie intérieure et extérieure INOX 304 ou laqué blanc
- Dessus, dessous, arrière, tôle aluminée
- Isolation mousse rigide de polyuréthane de 70 mm d'épaisseur sans CFC
- Évaporateur ventilé Kuba
- Équipement Rehaussé
- Régulation électronique à affichage digital
- Marche forcée groupe pour température -35°C
- Sens de ferrage droit ou gauche à préciser

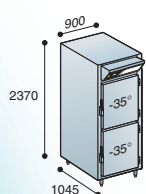


SC

Équipée sauf groupe (SG) avec détendeur au R 404 A
 Groupe à distance non fourni
 Crémaillères réglables au pas de 30 mm
 Module 2 portillons
 Alimentation conseillée :
 SC 1000
 380 V tri + T + N au R 404 A
 SC 2000
 -22°C 240V Mono + T au R 404 A
 -35°C 380V Tri + T + N au R 404 A
 SC 3000/SC 4000
 380 V Tri + T + N au R 404 A

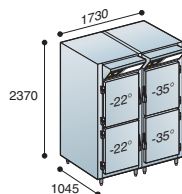
Options - PAGE 2 Tarif

Fermeture à clef
 Arrière INOX



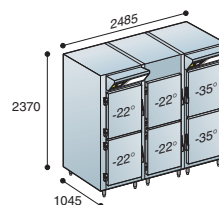
SC 1000

Nota : prévoir raccordement des eaux de condensat au réseau



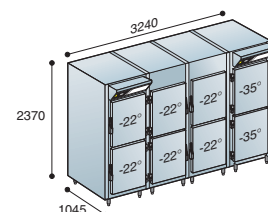
SC 2000

Nota : prévoir raccordement des eaux de condensat au réseau



SC 3000

Nota : prévoir raccordement des eaux de condensat au réseau



SC 4000

Nota : prévoir raccordement des eaux de condensat au réseau

SÉRIES	RÉFÉRENCES	Modèles	FAÇADES PORTILLONS -22°C / -35°C		PAIRES DE GLISSIÈRES -22°C / -35°C	PUISSANCE GROUPE CONSEILLÉE CV -22°C / -35°C	POIDS kg
SC 1000	SCSG 1000	INOX 304 ou laqué blanc	-	2	20	- 3 tri	200
SC 2000	SCSG 2000	INOX 304 ou laqué blanc	2	2	40	7/8 3 tri	400
SC 3000	SCSG 3000	INOX 304 ou laqué blanc	4	2	60	1,5 tri 3 tri	520
SC 4000	SCSG 4000	INOX 304 ou laqué blanc	6	2	80	3 tri 3 tri	630